

**SECRETARIA PRO TEMPORE DEL CCHAC**

**SP-ESA-CCHAC-01-2018**

**PRECIOS PROMEDIO DE COMBUSTIBLES AL CONSUMIDOR EN CENTROAMÉRICA**

Informe sobre Precios Promedio al Consumidor final de las Gasolinas, Diésel y Gas Licuado de Petróleo en Centroamérica, vigentes en la semana de **31 de diciembre de 2017 al 06 de enero de 2018**, basado en los precios oficiales y los monitoreo o sondeos que realizan las distintas Direcciones Generales de Hidrocarburos o equivalentes, en la Capital de cada país Centroamericano.

**PRECIOS DE COMBUSTIBLES AL CONSUMIDOR (US\$/GALÓN)**

**Semana actual: 31 de diciembre de 2017 al 06 de enero de 2018**

PAIS	SUPERIOR	REGULAR	DIESEL
<b>COSTA RICA</b>	4.01	3.93	3.41
<b>EL SALVADOR</b>	3.23	3.07	2.93
<b>GUATEMALA</b>	3.31	3.18	2.79
<b>HONDURAS</b>	3.83	3.48	3.16
<b>NICARAGUA</b>	3.75	3.65	3.31
<b>PANAMA</b>	2.91	2.83	2.66
<b>Promedio Regional</b>	<b>3.51</b>	<b>3.35</b>	<b>3.04</b>

**Observaciones específicas importantes:**

▪ **COSTA RICA:**

Para esta semana los precios de las gasolinas superior, regular y el combustible diésel **disminuyen**. El precio de cada combustible, es un precio único en todo el país, equivalente a un promedio nacional y se refiere únicamente a la modalidad de servicio completo, dado que en Costa Rica las estaciones de servicio no tienen la opción del autoservicio.

Los precios en Costa Rica son regulados por el Estado en forma mensual a través de la Autoridad Reguladora de los servicios Públicos (ARESEP). Según la metodología de precios vigente RJD-230-2015, aprobada por la ARESEP en la resolución RJD-230-2015, publicada en La Gaceta 211 del 30 de octubre de 2015, el segundo viernes de cada mes corresponde realizar el estudio extraordinario de precios. En dicha metodología se indica que el precio de las gasolinas y el diésel incluyen un subsidio al diésel y la gasolina empleados por los pescadores. Esa metodología incorpora también el subsidio establecido en la política sectorial (Decreto Ejecutivo No 39437-MINAE) a favor de los siguientes productos: Gas Licuado de Petróleo (GLP), el búnker (fuel oíl), el asfalto y la emulsión asfáltica.

Los precios vigentes son los aprobados por la Autoridad Reguladora de los Servicios Públicos (ARESEP) mediante RIE-119-2017, publicada en La Gaceta No. 225, Alcance 286, del 28 de noviembre de 2017.

En Costa Rica se distribuye gas licuado de petróleo (GLP) para todos los sectores de consumo con una composición de un 70% propano y 30% butano.

- **EL SALVADOR:**

Para esta semana el precio de la gasolina superior se **mantiene**, la regular **disminuye**, mientras el combustible diésel **aumenta**. Se mantiene una política de precios libres, no regulados por el estado, ajustados cada 14 días y los mismos son verificados semanalmente en las estaciones de servicio. El precio corresponde a la Modalidad de “Autoservicio” en la Capital.

- **GUATEMALA:**

Para esta semana los precios de las gasolinas superior, regular y el combustible diésel **aumentan**. Los precios son libres, no regulados por el estado, corresponden a la modalidad de “Autoservicio” en la Capital y se ajustan semanalmente con base al comportamiento de los precios internacionales.

- **HONDURAS:**

Para esta semana los precios de las gasolinas superior, regular y el combustible diésel **aumentan**. Estos precios son regulados, son precios máximos de venta aprobados para la capital. El precio oficial se ajusta cada semana y tienen vigencia de lunes a domingo. El caso del GLP vehicular se considera una mezcla de 70% propano y 30% butano y el doméstico 95% propano y 5% butano. El precio corresponde a la Modalidad de “Autoservicio”. Los cambios de precios se realizan el primer lunes hábil de cada semana para las gasolinas superior y regular, así también para el diesel y para el LPG domestico se realiza el primer día hábil de cada mes.

- **NICARAGUA:**

Para esta semana los precios de las gasolinas superior, regula y el combustible diésel **aumentan**. Los precios son libres, no regulados por el estado, estos son establecidos por cada una de las Empresas Distribuidoras que operan en el país y se ajustan semanalmente, con base al comportamiento de los precios internacionales. Los precios que se presentan se refieren al monitoreo realizado en la Ciudad Capital.

- **PANAMA:**

Para esta semana los precios de las gasolinas superior y regular se **mantienen**, mientras el combustible diésel **disminuye**. Dichos precios son regulados por el estado con base al comportamiento de los precios internacionales y se ajustan cada 14 días. Los precios para los combustibles corresponden a los precios máximos de venta, en las Estaciones de Servicio en Ciudad de Panamá, establecidos por la Secretaría Nacional de Energía, mediante **Resolución No.3566 del 20 de diciembre de 2017**, publicada en la gaceta oficial No. 28429-B vigentes del 22 de diciembre de 2017 al 05 de enero de 2018, con respecto al GLP el subsidio se da únicamente en la presentación de 25 LBS.

**Observaciones generales importantes:**

- Los precios **más altos con impuestos** en las gasolinas y el combustible diésel a **Costa Rica**, los **más bajos** en las gasolinas y el combustible diésel corresponden a **Panamá**.
- Los precios **más altos sin impuestos** en las gasolinas y el combustible diésel corresponden a **Nicaragua**, los **más bajos** en las gasolinas corresponden a **Guatemala** y el combustible diésel corresponden a **El Salvador**.
- La Gasolina superior en todos los países es de 95 octanos como mínimo. La gasolina regular es de 88 octanos en Guatemala, El Salvador, Honduras y Nicaragua; y en Costa Rica y Panamá es de 91 octanos mínimo.
- El contenido máximo de azufre del diésel que se consume en Panamá es de 15 ppm, en Costa Rica es de 50 ppm, en Guatemala y Honduras la cantidad máxima de azufre en el diésel es de 500 ppm, la cantidad para Nicaragua es 5000 ppm, para El Salvador contamos con diésel bajo en azufre de 500 ppm y 5000 ppm.

**Impuestos Aplicados a los Combustibles en los Países Centroamericanos**

**Gasolina Superior (por galón)**

GASOLINA SUPERIOR	COSTA RICA	EL SALVADOR	GUATEMALA	HONDURAS	NICARAGUA	PANAMÁ
Precio al Consumidor Final Sin Impuesto	\$ 2.359	\$ 2.368	\$ 2.274	\$ 2.421	\$ 2.890	\$ 2.311
Impuesto Unico	\$ 1.652					
Impuesto Fondo de Conservacion Vial FOVIAL		\$ 0.200				
Impuesto Contribucion Especial para la Estabilización de la Tarifas del Servicio Público del Transporte Colectivo de Pasajeros (CONTRANS)		\$ 0.100				
Impuesto en la tranferencia de Bienes Muebles (IVA)		\$ 0.381				
Fondo de Estabilización y Fomento Economico		\$ 0.159				
Impuesto Especial a los combustibles (IEC)		\$ 0.022				
Impuesto a la Distribución de Petróleo y Derivados			\$ 0.640			
Impuesto al Valor Agregado (IVA) 12%			\$ 0.397			
Aporte Gasto Sociales Patrimonio Vial				\$ 1.409		
Impuesto Especifico Conglobado (IEC)					\$ 0.699	\$ 0.600
Fondo de mantenimiento vial (FOMAV)					\$ 0.160	
Impuesto destinado al INE					\$ 0.001	
<b>PRECIO AL CONSUMIDOR TOTAL</b>	<b>\$ 4.010</b>	<b>\$ 3.230</b>	<b>\$ 3.311</b>	<b>\$ 3.830</b>	<b>\$ 3.750</b>	<b>\$ 2.911</b>

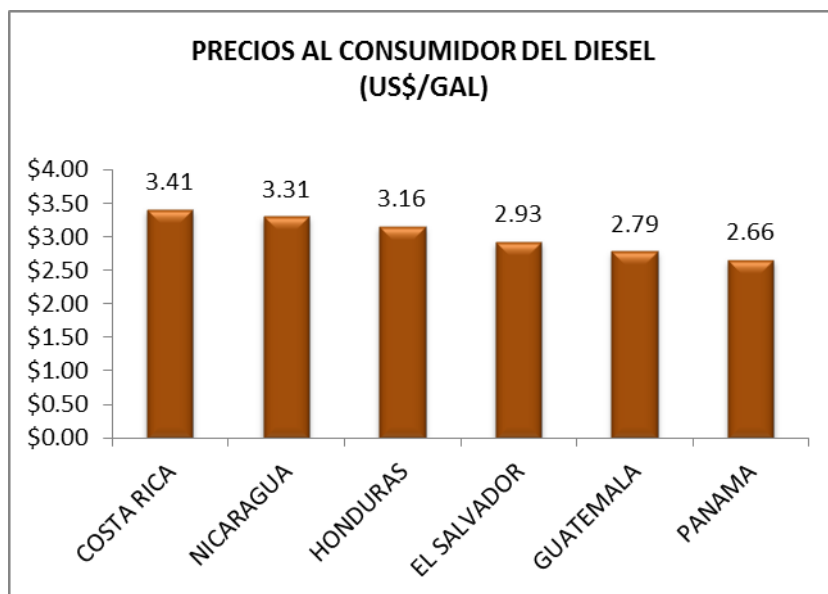
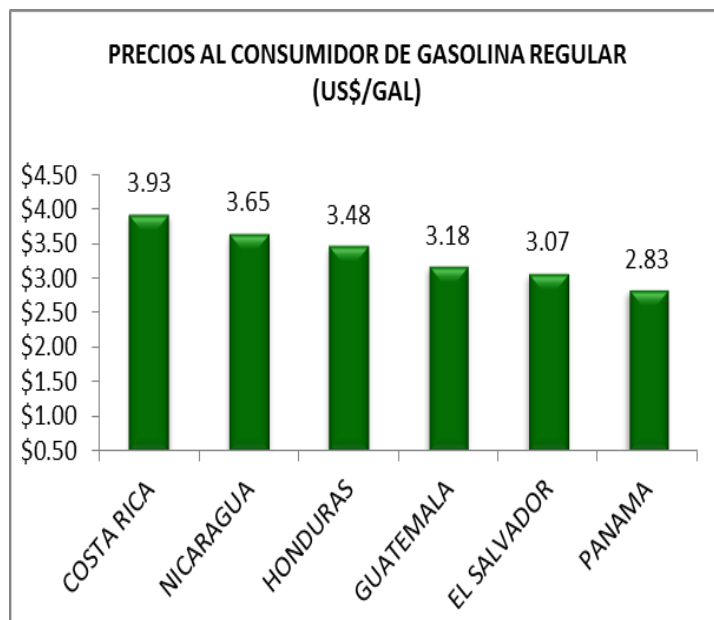
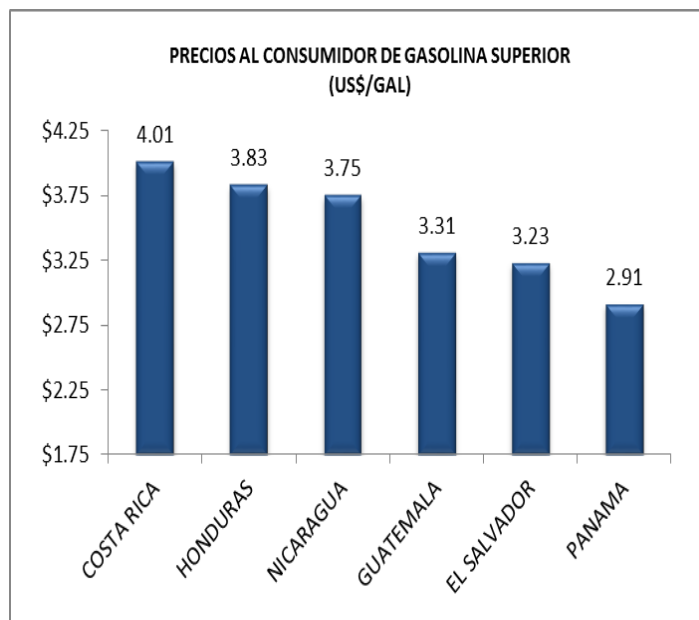
**Gasolina Regular (por galón)**

REGULAR	COSTA RICA	EL SALVADOR	GUATEMALA	HONDURAS	NICARAGUA	PANAMÁ
Precio al Consumidor Final Sin Impuesto	\$ 2.348	\$ 2.229	\$ 2.168	\$ 2.234	\$ 2.790	\$ 2.231
Impuesto Unico	\$ 1.579					
Impuesto Fondo de Conservacion Vial FOVIAL		\$ 0.200				
Impuesto Contribucion Especial para la Estabilización de la Tarifas del Servicio Público del Transporte Colectivo de Pasajeros (CONTRANS)		\$ 0.100				
Impuesto en la tranferencia de Bienes Muebles (IVA)		\$ 0.360				
Fondo de Estabilización y Fomento Economico		\$ 0.159				
Impuesto Especial a los Combustibles (IEC)		\$ 0.022				
Impuesto a la Distribución de Petróleo y Derivados			\$ 0.626			
Impuesto al Valor Agregado (IVA) 12%			\$ 0.381			
Aporte Gasto Sociales Patrimonio Vial				\$ 1.242		
Impuesto Especifico Conglobado (IEC)					\$ 0.699	\$ 0.600
Fondo de mantenimiento vial (FOMAV)					\$ 0.160	
Impuesto destinado al INE					\$ 0.001	
<b>PRECIO AL CONSUMIDOR TOTAL</b>	<b>\$ 3.927</b>	<b>\$ 3.070</b>	<b>\$ 3.175</b>	<b>\$ 3.476</b>	<b>\$ 3.650</b>	<b>\$ 2.831</b>

**Diésel (por galón)**

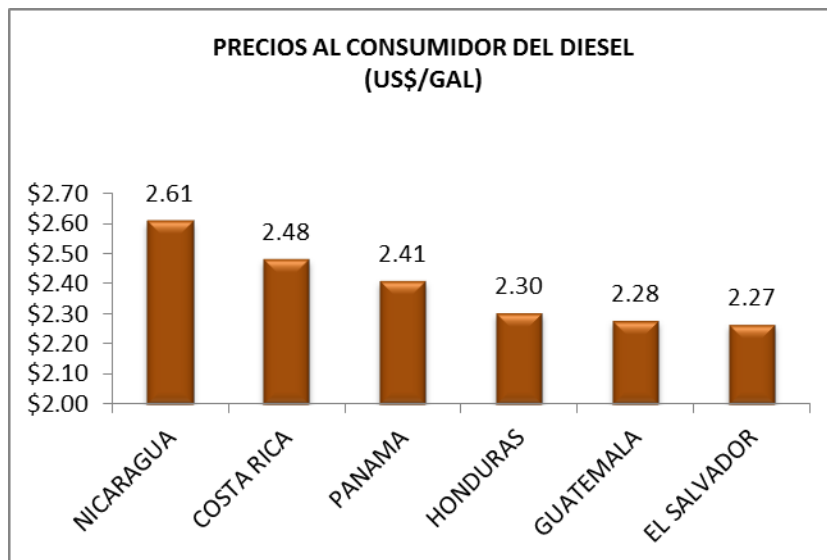
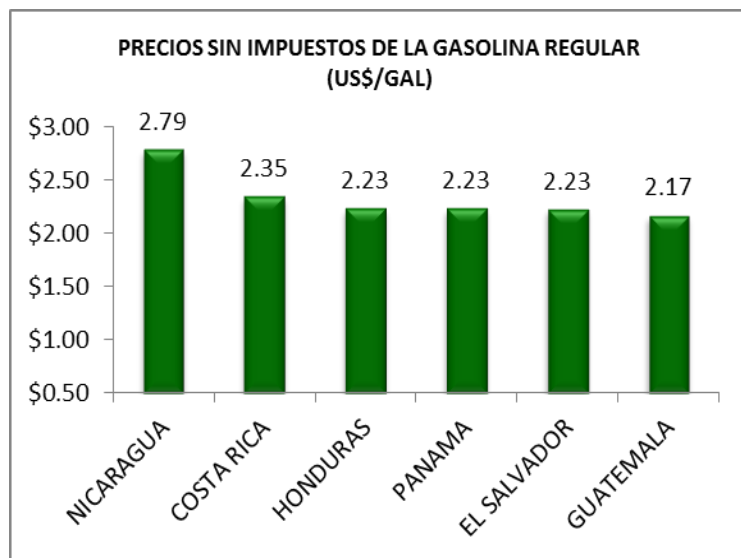
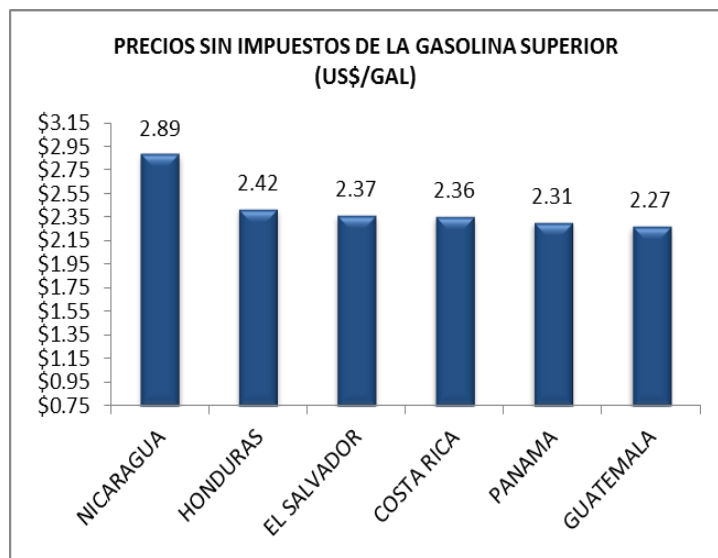
DIESEL	COSTA RICA	EL SALVADOR	GUATEMALA	HONDURAS	NICARAGUA	PANAMÁ
Precio al Consumidor Final Sin Impuesto	\$ 2.483	\$ 2.266	\$ 2.279	\$ 2.303	\$ 2.609	\$ 2.411
Impuesto Unico	\$ 0.930					
Impuesto Fondo de Conservacion Vial FOVIAL		\$ 0.200				
Impuesto Contribucion Especial para la Estabilización de la Tarifas del Servicio Público del Transporte Colectivo de Pasajeros (CONTRANS)		\$ 0.100				
Impuesto en la tranferencia de Bienes Muebles (IVA)		\$ 0.342				
Impuesto Especial a los Combustibles (IEC)		\$ 0.022				
Impuesto a la Distribución de Petróleo y Derivados			\$ 0.177			
Impuesto al Valor Agregado (IVA) 12%			\$ 0.335			
Aporte Gasto Sociales Patrimonio Vial				\$ 0.861		
Impuesto Especifico Conglobado (IEC)					\$ 0.540	\$ 0.250
Fondo de mantenimiento vial (IEFOMAV)					\$ 0.160	
Impuesto destinado al INE					\$ 0.001	
<b>PRECIO AL CONSUMIDOR TOTAL</b>	<b>\$ 3.413</b>	<b>\$ 2.930</b>	<b>\$ 2.791</b>	<b>\$ 3.164</b>	<b>\$ 3.310</b>	<b>\$ 2.661</b>

**COMPARATIVO DE PRECIOS POR PAÍS CON IMPUESTO**





**COMPARATIVO DE PRECIOS POR PAÍS SIN IMPUESTOS**



**VARIACIONES DE PRECIOS DE CADA PAÍS POR PRODUCTO**

**GASOLINA SUPERIOR**

PAÍS	Semana actual (1)	Hace una Semana (2)	Hace un mes (3)	Variación %	
	31 de diciembre al 06 de enero de 2017	24 al 30 de diciembre de 2017	19 al 25 de noviembre de 2017	(1/2)	(1/3)
COSTA RICA	4.01	4.18	4.03	↓ -4.06%	↓ -0.49%
EL SALVADOR	3.23	3.23	3.23	→ 0.00%	→ 0.00%
GUATEMALA	3.31	3.29	3.34	↑ 0.65%	↓ -0.86%
HONDURAS	3.83	3.81	3.81	↑ 0.52%	↑ 0.52%
NICARAGUA	3.75	3.67	3.76	↑ 2.18%	↓ -0.27%
PANAMA	2.91	2.91	3.06	→ 0.00%	↓ -4.90%

**GASOLINA REGULAR**

PAÍS	Semana actual (1)	Hace una Semana (2)	Hace un mes (3)	Variación %	
	31 de diciembre al 06 de enero de 2017	24 al 30 de diciembre de 2017	19 al 25 de noviembre de 2017	(1/2)	(1/3)
COSTA RICA	3.93	4.03	3.87	↓ -2.56%	↑ 1.47%
EL SALVADOR	3.07	3.08	3.03	↓ -0.32%	↑ 1.32%
GUATEMALA	3.18	3.15	3.16	↑ 0.80%	↑ 0.48%
HONDURAS	3.48	3.45	3.45	↑ 0.74%	↑ 0.74%
NICARAGUA	3.65	3.55	3.64	↑ 2.82%	↑ 0.27%
PANAMA	2.83	2.83	2.92	→ 0.00%	↓ -3.08%

**DIÉSEL**

PAÍS	Semana actual (1)	Hace una Semana (2)	Hace un mes (3)	Variación %	
	31 de diciembre al 06 de enero de 2017	24 al 30 de diciembre de 2017	19 al 25 de noviembre de 2017	(1/2)	(1/3)
COSTA RICA	3.41	3.50	3.42	↓ -2.49%	↓ -0.21%
EL SALVADOR	2.93	2.89	2.83	↑ 1.38%	↑ 3.53%
GUATEMALA	2.79	2.76	2.71	↑ 1.13%	↑ 2.99%
HONDURAS	3.16	3.14	3.14	↑ 0.77%	↑ 0.77%
NICARAGUA	3.31	3.23	3.24	↑ 2.48%	↑ 2.16%
PANAMA	2.66	2.76	2.62	↓ -3.58%	↑ 1.57%

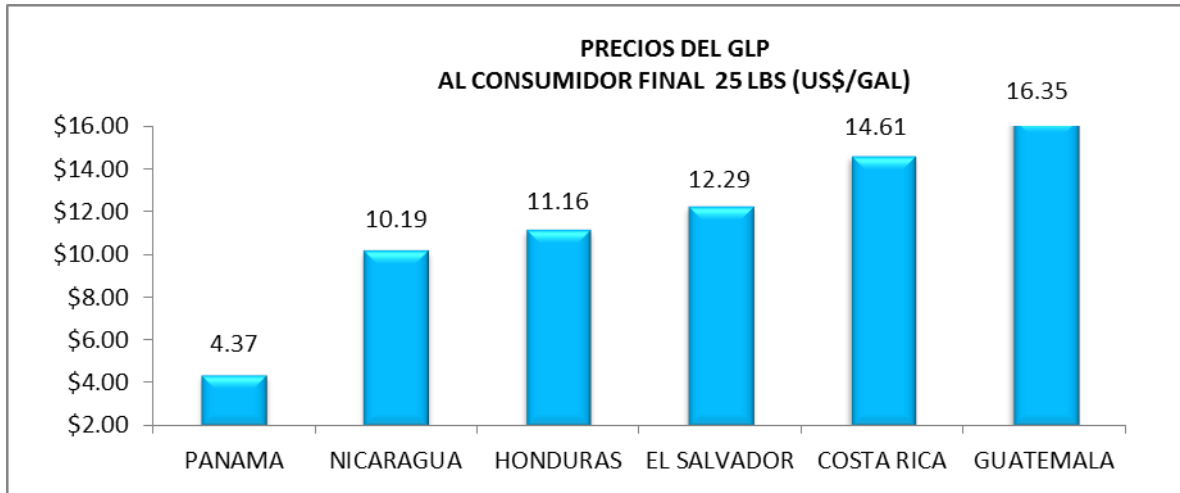
**PRECIOS DE GAS LICUADO DE PETRÓLEO AL CONSUMIDOR FINAL**

**Semana actual: 31 de diciembre al 06 de enero de 2017**

PAÍSES	DÓLARES / CILINDRO						
	10 lbs	20 lbs	25 lbs	35 lbs	40 lbs	60 lbs	100 lbs
COSTA RICA	5.84	11.69	14.61		23.37		58.43
EL SALVADOR	5.08	9.90	12.29	17.11			
GUATEMALA			16.35	22.88	26.15	39.23	65.38
HONDURAS			11.16			29.46	49.12
NICARAGUA	4.23		10.19				46.88
PANAMA			4.37			37.30	61.45
<b>Promedio regional</b>	<b>5.05</b>	<b>10.79</b>	<b>11.49</b>	<b>20.00</b>	<b>24.76</b>	<b>35.33</b>	<b>56.25</b>

N/D:  
No disponible.

**TENDENCIA DE PRECIOS DE C.A EN GLP PRESENTACIÓN DE 25LBS**



El precio correspondiente a la presentación de 25 Lb a nivel de C.A de gas licuado de petróleo (GLP), para la **semana del 31 de diciembre al 06 de enero de 2018**, lo encontramos de la siguiente manera: En primer lugar el precio más bajo corresponde al país de **Panamá** con \$4.37, en segundo lugar **Nicaragua** con \$10.19, en tercer lugar **Honduras** con \$11.16, en cuarto **El Salvador** lugar con \$12.29, en Quinto lugar encontramos **Costa Rica** con \$14.61 y en último lugar con el precio más alto a **Guatemala** con \$16.35.

### *Estructuras de Precios de Gas Licuado de Petróleo en Centroamérica*

CILINDRO DE 25 LBS (US\$/cilindro)	COSTA RICA	EL SALVADOR	GUATEMALA	HONDURAS	NICARAGUA	PANAMÁ
Precio ex - refinería						\$1.6462
Reactivador económico						\$0.000
Subsidio GLP		-\$5.790				-\$1.601
Precio FOB US\$/BBL	\$41.970		\$47.166	\$40.622		
Precio CIF US\$/BBL			\$53.340	\$47.783		
Precio FOB	\$5.632	\$5.596	\$6.670	\$5.687		\$0.046
Costo Terminal y Almacenamiento		\$0.069		\$0.613		
Transporte		\$0.377	\$0.384			\$0.022
Rete GLP centro envase al detallista				\$0.213		
Costo Plantel sin impuestos	\$7.584					
Impuesto Único	\$1.826	\$1.410	\$1.824			
Gastos Sociales/Patrimonio vial				\$0.882		
Precio Plantel + impuesto	\$9.411					
Subtotal						\$0.068
Equivalente en libras						\$0.014
Margen del envasador	\$2.035	\$0.317	\$3.488	\$1.491		
Costo del gas/cilindro						\$0.359
Margen del distribuidor (15%)	\$1.962	\$0.960				\$2.191
Mantenimiento de cilindros				\$0.243		
Precio en Planta/Precio+imp.+margen distrib.	\$2.08		\$12.770			\$2.550
Margen del agente						\$1.420
Margen de Tienda/margen al detallista (15%)	\$2.256	\$0.330	\$1.824	\$0.694		\$0.400
<b>PRECIO AL CONSUMIDOR</b>	<b>\$14.61</b>	<b>\$12.29</b>	<b>\$16.35</b>	<b>\$11.16</b>	<b>\$10.19</b>	<b>\$4.37</b>

*Nota: Nicaragua no reporta Estructura de Precios de Gas Licuado de Petróleo.*

*Elaborado por:  
Dirección de Hidrocarburos y Minas.*